

SERTIFIKAT

memberikan penghargaan kepada


M. Titan Terzaghi, S.E., M. Si.

atas keikutsertaan sebagai


Pemakalah

Tema: "Membangun Ekonomi dan Bisnis Inklusif"
Palembang, 06 April 2016

Universitas Bina Darma
Dekan Fakultas Ekonomi dan Bisnis


Dr. Emi Suwarni, S.E., M.Si

Ketua Pelaksana


Dr. H. Bakti Setyadi, S.E., M.M., Ak., C.A.

SURAT TUGAS

No. 008/ST/FEB-Univ-BD/IV/2016

Dekan Fakultas Ekonomi Universitas Bina Darma menugaskan kepada nama-nama yang tercantum di bawah ini sebagai pemakalah *Seminar nasional dan Call for Paper Global Competitive Advantage* yang diselenggarakan oleh FEB Universitas Bina Darma Palembang, tanggal 06 April 2016 di Aula lantai 6 Universitas Bina Darma Palembang. :

1. Dr. H. Bakti Setyadi, S.E., Ak, M.M., Ak, C.A.
2. Dr. Emi Suwarni, M.Si
3. Dra. Gagan Ganjar Resmi, M.Si
4. Drs. Mukran Roni, M.B.A
5. Rolia Wahasusmiah, S.E., Ak, M.M.
6. Rabin Ibnu Zainal, S.E., M.Sc, Ph.D.
7. Fitriasuri, S.E., Ak, M.M.
8. M. Titan Terzaghi, S.E., Ak, M.M.
9. Irwan Septa Yuda, S.E., M.Si
10. Andrian Noviardi, S.E., M.Si
11. Ari Muzakir, M.Cs.
12. Efan Elpanso, S.E., M.M.
13. Septiani Fransisca, M.Si
14. Dina Melita, S.E., M.Ec.
15. Dr. H. Hardiansyah, M.Si
16. Dr. Koeharjadi, S.E., M.M
17. Dr. Kristina Setyastuti, M.M.
18. Trisninawati, S.E., M.M
19. Sulaiman Helmi, S.E., M.M.
20. Drs. H.Hasan Kuzery, Ak, M.M
21. Verawaty, S.E., Ak, M.Sc.
22. Citra Indah M, S.E., Ak, M.M.
23. Asmanita, S.E., M.Si.
24. Dr. H. Dedi Rianto Rahadi, M.M
25. Dr. H. Lin Yan Syah, M.Si.
25. M.Amirudin Syarif, S.Si., M.M.
26. Poppy Indriani, S.E., Ak, M.Si
27. Siti Nurhayati Nafsiah, S.E., M.Si
28. Henni Indriyani, S.E., Ak, M.Si
29. Yeni Widyanti, S.E., M.Ak
30. Heriyanto, S.E., M.Si
31. Wiwin Agustian, S.E., M.Si

Surat tugas ini berlaku terhitung mulai tanggal 6 April 2016 sampai dengan selesainya acara tersebut. Demikian surat tugas ini dibuat agar dapat dilaksanakan dengan penuh rasa tanggung jawab.

Dikeluarkan : di Palembang

Pada tanggal : 5 April 2016

Dekan Fakultas Ekonomi dan Bisnis

 
Fakultas Ekonomi dan Bisnis

Dr. Emi Suwarni, S.E., M.Si.



SEMINAR NASIONAL EKONOMI DAN BISNIS
GLOBAL COMPETITIVE ADVANTAGE 2016



FAKULTAS EKONOMI DAN BISNIS
Kampus Utama Universitas Bina Darma
Jl. A. Yani No.03 Plaju Palembang
Telp : (0711) 515582
Email : gcafeb@binadarma.ac.id

Seminar Nasional Ekonomi dan Bisnis Global Competitive Advantage

2016

“Membangun Ekonomi dan Bisnis Inklusif”

PROSIDING

Palembang, 06-07 April 2016
Universitas Bina Darma

Supported by:



BANK INDONESIA



FIND US FOR QUALITY

Seminar Nasional Ekonomi dan Bisnis
website : <http://gcafeb.binadarma.ac.id>
email : gcafeb@binadarma.ac.id

Jilid II

Seminar Nasional

Ekonomi dan Bisnis

Global Competitive Advantage

2016

“Membangun Ekonomi dan Bisnis Inklusif”

PROSIDING

Palembang, 06-07 April 2016

Universitas Bina Darma

Supported by:



BANK INDONESIA



PROSIDING

SEMINAR NASIONAL EKONOMI DAN BISNIS *GLOBAL COMPETITIVE ADVANTAGE*



**FAKULTAS EKONOMI DAN BISNIS
UNIVERSITAS BINA DARMA
Palembang 6-7 April 2016**

**Penerbit :
Fakultas Ekonomi dan Bisnis
Universitas Bina Darma
Palembang
2016**

PROSIDING
SEMINAR NASIONAL EKONOMI DAN BISNIS
GLOBAL COMPETITIVE ADVANTAGE

© Fakultas Ekonomi dan Bisnis Universitas Bina Darma

Cetakan Pertama Tahun 2016
Hak Cipta Dilindungi Undang-Undang

Reviewer

Dr. H. Hardiansyah, M.Si
Dr. Kristina Setyastuti, M.M.
Verawaty, S.E., Ak., M.Sc
Cirtra Indah M, S.E., Ak., M.M.
Asmanita, S.E., M.Si

Editor

M. Titan Terzaghi, S.E., Ak., M.Si
Irwan Septayuda, S.E., M.Si

Penerbit



Fakultas Ekonomi dan Bisnis Universitas Bina Darma
Jalan Jendral Ahmad Yani No. 3 Palembang
Kode Pos 302264
Telepon (62-711) 515679, 515581, 515582
Faksimile (62-711) 515581
<http://fekon.binadarma.ac.id>

ISBN : 978-602-74335-0-2

Dilarang memperbanyak karya tulis ini dalam bentuk dan dengan cara apapun
tanpa izin tertulis dari penerbit

KATA PENGANTAR

Segala puji dan syukur selayaknya tercurah kehadiran Allah SWT, karena atas kemudahan yang diberikan-NYA maka Seminar Nasional Ekonomi dan Bisnis *Global Competition Advantage* (GCA) dapat diselenggarakan oleh Fakultas Ekonomi dan Bisnis Universitas Bina Darma pada tanggal 6-7 April 2016. Adalah suatu kebanggaan dan rasa syukur yang tinggi dapat menghimpun dan menyatukan serta menyebarkan berbagai ide, pemikiran, dan hasil riset ilmiah maupun pengalaman praktis yang terhimpun dalam Prosiding Seminar ilmiah GCA yang pertama dengan mengangkat tema "Membangun Ekonomi dan Bisnis Inklusif".

Tema tersebut dipilih, karena kami berharap bahwa pembangunan ekonomi dan bisnis tidak hanya terbatas kepada bidang tertentu dan hanya memberikan manfaat kepada sebagian pihak saja, melainkan dapat memberikan manfaat yang menyentuh seluruh elemen masyarakat Indonesia. Prosiding ini berisi makalah dengan ruang lingkup bidang ilmu ekonomi, manajemen, akuntansi, bisnis, dan kewirausahaan yang diharapkan dapat bermanfaat bagi pembangunan nasional yang kompleks dan menuntut peran aktif seluruh pihak.

Kami mengucapkan terima kasih atas kesediaan para tamu undangan, DR. Fahmi Idris, S.E., M.H. (Menteri Perindustrian dan Menteri Tenaga Kerja & Transmigrasi pada Kabinet Indonesia Bersatu), Prof. DR. Basu Swasta Dharmmesta M.B.A. (Direktur MM UGM Yogyakarta), Slamet Edi Purnomo S.E., M.M (Kepala Departemen Komunikasi dan Internasional OJK), dan DR. Ekowati Retnaningsih, SKM., M.Kes (Kepala Bappeda Sumsel) yang telah menghadiri pembukaan dan memberikan sambutan pada seminar ini sebagai *keynote speaker*. Selanjutnya kami ucapkan terima kasih pada para peserta, pemakalah, dan presenter seminar atas partisipasinya, serta penghargaan juga patut diberikan kepada seluruh panitia pelaksana dan pihak - pihak terkait dalam seminar nasional ini atas jerih payahnya sehingga seminar dapat berlangsung dengan baik sampai tersusunnya prosiding ini. Akhir kata, semoga prosiding ini dapat memberikan konsep dan aplikasi yang bermanfaat khususnya dalam mensukseskan pembangunan nasional yang inklusif dan berkelanjutan. Semoga Allah SWT meridhai semua langkah dan perjuangan kita, serta berkenan mencatatnya sebagai amal ibadah. Aamiin.

Palembang, April 2016

Tim Pelaksana

DAFTAR ISI

KATA PENGANTAR.....	i
DAFTAR ISI.....	iii
 PENGARUH DANA TRANSFER TERHADAP BELANJA MODAL PADA PEMERINTAH PROVINSI DI INDONESIA	
Agung Oktani, Verawaty, Rolia Wahasusmiah	1
 TERNYATA TINDAKAN PENDETEKSIAN, PENCEGAHAN DAN AUDIT FRAUD DAPAT MEMINIMALISASI KECURANGAN LAPORAN KEUANGAN	
Angga Diotama, Siti Nurhayati Nafsiah, Ade Kemala Jaya.....	9
 PENGARUH PAJAK, KEPEMILIKAN ASING DAN UKURAN PERUSAHAAN TERHADAP TRANSFER PRICING	
Arum Sri Hartati, Poppy Indriani, Ade Kemala Jaya.....	17
 PENGARUH KEBIJAKAN DIVIDEN, PROFITABILITAS,DAN LEVERAGE TERHADAP NILAI PERUSAHAAN SEKTOR PERBANKAN DI BEI	
Bella Pratiwi, Poppy Indriani, Citra Indah Merina	24
 TUNJANGAN PERBAIKAN PENGHASILAN (TPP) TERHADAP KINERJA PEGAWAI DENGAN KONSEP VALUE FOR MONEY	
Dekko Ade Dinata, Poppy Indriani, Jaka Darmawan.....	31
 PENGARUH KECERDASAN EMOSIONAL DAN KELELAHAN EMOSIONAL TERHADAP KINERJA BAGIAN ADMINISTRASI KEUANGAN	
Dessy Oktasari, Sitti Nurhayati Nafsiah, Ade Kemala Jaya.....	40
 IMPLEMENTASI PPN DAN PENGARUHNYA TERHADAP LAPORAN KEUANGAN PADA DEALER ASTRA HONDA PALEMBANG	
Deti Okta Riani, Henni Indriyani, Jaka Darmawan.....	48
 PENGARUH KINERJA KEUANGAN TERHADAP RETURN SAHAM PERUSAHAAN LQ45 YANG TERDAFTAR DI BURSA EFEK INDONESIA	
Dewi Sagita, Henni Indriyani, M. Titan Terzaghi.....	59
 ANALISIS METODE Z-SCORE UNTUK MEMPREDIKSI POTENSI TERJADINYA FINANCIAL DISTRESS PADA PERUSAHAAN MANUFAKTUR	
Dian Ramadani, Poppy Indriani, Ade Kemala Jaya	66

PENERAPAN AKUNTANSI PAJAK ATAS LAPORAN KEUANGAN PADA PERUSAHAAN PROPERTY PT. VADENSIL Dina Mayang Sari, Wiwin Agustian, Yeni Widyanti.....	74
ANALISIS PERUBAHAN PTKP TERHADAP TINGKAT PERTUMBUHAN PENERIMAAN PAJAK PENGHASILAN Doddy Sadewo, Fitriasuri, Yeni Widyanti	80
PENGARUH EKSTENSIFIKASI PAJAK DAN TINGKAT KEPATUHAN WPOP TERHADAP TINGKAT PENERIMAAN PPH Edi Junaidi, Fitriasuri, Yeni Widyanti.....	87
PENGARUH ASPEK BUDAYA TERHADAP PRINSIP AKUNTANSI BERTERIMA UMUM PADA PEDAGANG MODEL DAN TEKWAN Effri Diantara, Siti Nurhayati Nafsiah, Jaka Darmawan	95
PENGARUH KEMANDIRIAN KEUANGAN DAERAH DAN DANA PERIMBANGAN TERHADAP BELANJA DAERAH Eko Herminto, Poppy Indriani, Citra Indah Merina.....	102
PENERAPAN PMK-91/PMK.03/2015 TERHADAP PENERIMAAN PAJAK 2015 DI KPP PRATAMA PALEMBANG Eko Rusdianto, Henni Indriyani, Yeni Widyanti	110
PENGARUH PENERAPAN STANDAR AKUNTANSI DAN KARAKTERISTIK PERUSAHAAN TERHADAP PENGUNGKAPAN INTELLECTUAL CAPITAL Elsha Yelya, Siti Nurhayati Nafsiah,dan Andrian Noviardy	118
PENGARUH VOLUNTARY DISCLOSURE TERHADAP AUDIT VERIFICATION (STUDI KASUS PADA PERUSAHAAN PERBANKAN DI BEI) Eramalasari, Henni Indriyani, Ade Kemala Jaya	124
PENGARUH STRUKTUR MODAL TERHADAP PAJAK PENGHASILAN BADAN TERUTANG PADA PERUSAHAAN DI BEI Etisa Maharati, Henni Indriyani, Yeni Widyanti	133
PENGARUH KONSERVATISME AKUNTANSI DAN SALES GROWTH TERHADAP SENGKETA PAJAK Halimatussakdiyah, Verawaty, Yeni widyanti.....	140
PENGARUH PAJAK, TUNNELING INCENTIVE DAN BONUS TERHADAP TRANSFER PRICING Hermayanti Agustina, Henni Indriyani, Ade Kemala Jaya	147

**PERANAN ANGGARAN PRODUKSI SEBAGAI ALAT BANTU MANAJEMEN DALAM
MENUNJANG EFEKTIVITAS PRODUKSI**

Jera Feromita, Poppy Indriani, Ade Kemala Jaya 153

**FAKTOR-FAKTOR PENGHAMBAT PEMUNGUTAN PAJAK HOTEL ATAS RUMAH
KOS DI KOTA PALEMBANG**

Ketut Dwi Puji Lestari, H. Hasan Kuzery, Yeni Widyanti..... 162

**EFEKTIVITAS DAN KONTRIBUSI PAJAK ATAS RUMAH KOS TERHADAP
PENDAPATAN PAJAK HOTEL PADA DINAS PENDAPATAN DAERAH KOTA
PALEMBANG**

Kiki Gustriani, Hasan Kuzery, Jaka Darmawan 171

**ANALISIS SISTEM PENGENDALIAN INTERN TERHADAP PERSEDIAAN SUKU
CADANG PADA PT KARYA SEMESTA INVESTAMA**

Kms Muhammad Idris, Poppy Indriani, Jaka Darmawan..... 178

**PEMAHAMAN WP TERHADAP PP NOMOR 46 TAHUN 2013 TENTANG PAJAK UKM
PADA KEPATUHAN WP**

Linda Sari, Hasan Kuzery, Jaka Darmawan 184

**ANALISIS BEDA PENERIMAAN PENDAPATAN LISTRIK TERHADAP KECEPATAN
ALIRAN KAS PADA PT. PLN (PERSERO)**

M.Rachmansya, Poppy Indriani, M. Titan Terzaghi 190

**PENGARUH PENGETAHUAN KONSUMEN MENGENAI PERBANKAN SYARIAH
TERHADAP KEPUTUSAN MENJADI NASABAH**

Maria Susi Winarni, Fitriasuri, Ade Kemala Jaya 198

**PENGARUH PENDAPATAN ASLI DAERAH DAN DANA PERIMBANGAN
TERHADAP BELANJA DAERAH KOTA PALEMBANG**

Mastarino, Fitriasuri, Andrian Noviardy 204

**ANALISIS PENERAPAN SUNSET POLICY TERHADAP KEPATUHAN WAJIB PAJAK
ATAS PENYAMPAIAN SPT TAHUNAN**

Megaria, Hasan Kuzery, Yeni Widyanti..... 209

**PENGARUH AUDIT INTERNAL TERHADAP EFEKTIFITAS PENGENDALIAN
INTERNAL PEMBERIAN KREDIT**

Meta Oktaria, Poppy Indriani, Andrian Noviardy..... 217

**PENGARUH PENDAPATAN ASLI DAERAH DAN DANA PERIMBANGAN
TERHADAP PENGALOKASIAN BELANJA PEGAWAI**

Muhammad Ridho Akbar, Henni Indriyani, Septiani Fransisca	224
PENGARUH PMK NO.91/PMK 03/2015 TERHADAP KEPATUHAN WAJIB PAJAK DALAM PENERIMAAN PAJAK PENGHASILAN	
Muhammad Whisnu Nirwansyah, H. Hasan Kuzery, Yeni Widyanti.....	231
PENGARUH PENGELOLAAN MODAL KERJA, RASIO KEUANGAN DAN FIRM SIZE TERHADAP PROFITABILITAS	
Muhammad Yahya, Fitriasuri, Muhammad Titan Terzaghi	239
ANALISIS MEKANISME PENGELOLAAN ADD DUA DESA KECAMATAN TANJUNG BATU KABUPATEN OGAN ILIR	
Muhammad Yoggy, Verawaty, Citra Indah Merina.....	248
TERNYATA MANAJEMEN LABA PERBANKAN SYARIAH LEBIH RENDAH DIBANDINGKAN PERBANKAN KONVENSIONAL	
Nadya Ayu Satriani, Henni Indriyani, Jaka Darmawan	255
PENGARUH INVESTASI ASET TETAP TERHADAP PROFITABILITAS PADA PT. KARYA JAYA MANDIRI PERKASA	
Nita Liana Sari, Siti Nurhayati Nafsiah, AndrianNoviardy.....	264
PENERAPAN TARGET COSTING SEBAGAI ALAT PERENCANAAN BIAYA UNTUK MENINGKATKAN LABA PADA BIMBINGAN BELAJAR GSC PALEMBANG	
Novita Dasmarlina, Verawaty, Yeni Widyanti	328
ANALISIS PENERAPAN E-SPT TERHADAP KEPATUHAN WAJIB PAJAK BADAN DALAM MELAPORKAN SPT	
Novita Sari, Hasan Kuzery, Septiani Fransisca	280
PENGARUH MODAL INTELEKTUAL TERHADAP RETURN ON ASSETS PERUSAHAAN PERBANKAN YANG TERDAFTAR DI BEI	
Okta Malinda, Siti Nurhayati Nafsiah, Andrian Noviardy	287
EVALUASI SISTEM PENGENDALIAN INTERN ATAS PENJUALAN KREDIT DAN PIUTANG PADA PT. BINTANG MULTI SARANA PALEMBANG	
Okta Ristia, Fitriasuri, Septiani Fransisca	296
PENGARUH PENGAWASAN FUNGSIONAL DAN PENERAPAN SISTEM AKUNTANSI TERHADAP AKUNTABILITAS PEMERINTAH	
Oktari Azalea Putri, Henni Indriyani, Andrian Noviardy.....	303

FENOMENA FLYPAPER EFFECT PADA DANA PERIMBANGAN DAN PENDAPATAN ASLI DAERAH TERHADAP BELANJA INFRASTRUKTUR Reni Pitriah, Verawaty, Citra Indah Merina	310
ANALISIS SISTEM PEMBELIAN BAHAN BAKU TERHADAP PROSES PRODUKSI PADA CV. SUMBER TERANG MULIA Resti Wulan Sari, Poppy Indriani, Andrian Noviardy.....	317
PENGARUH PENERAPAN CORPORATE SOCIAL RESPONBILITY TERHADAP KINERJA PERUSAHAAN PADA PT. ASURANSI KREDIT INDONESIA Ricky Arbiansyah, Siti Nurhayati Nafsiah, Jaka Darmawan.....	324
FAKTOR INTERNAL DAN EKSTERNAL TERHADAP KEBIJAKAN HUTANG Rifita Mayasari, Henni Indriyani, Rolia Wahasusmiah.....	333
PENGARUH SISTEM INFORMASI AKUNTANSI PENJUALAN BBM TERHADAP EFEKTIFITAS PENGENDALIAN INTERN Ririn Anggraini, Henni Indriyani, Andrian Noviardy	340
EFEKTIVITAS DAN KONTRIBUSI PENAGIHAN PAJAK TERHADAP PENERIMAAN PAJAK PENGHASILAN Rista Bella, Hasan Kuzery, Yeni Widyanti	344
PENGARUH PROFITABILITAS, FREE CASH FLOW, LEVERAGE DAN KESEMPATAN INVESTASI TERHADAP KEBIJAKAN DIVIDEN Rizki Aditya Putra, Verawaty, Ade Kemala Jaya	354
EFEKTIVITAS DAN KONTRIBUSI PBB-P2 TERHADAP PAJAK DAERAH PADA DISPENDA KOTA PALEMBANG Sinta Nurdiana, H. Hasan Kuzery, Jaka Darmawan.....	362
FAKTOR YANG MEMPENGARUHI AUDIT DELAY PADA PERUSAHAAN LQ45 TERDAFTAR DI BEI 2014 Siti Sahara, Poppy Indriani, M. Titan Terzaghi	368
PENGARUH KOMPENSASI BONUS DAN LEVERAGE TERHADAP MANAJEMEN LABA PT. TUNAS CIPTA PROFITA (TCP) PADA PENGOPERASIAN CONTACT CENTER PLN 123 PALEMBANG Syafrial, Siti Nurhayati Nafsiah, dan Jaka Darmawan	377
PENGARUH KEPEMILIKAN INSTITUSIONAL, KEPEMILIKAN PUBLIK, UKURAN PERUSAHAAN DAN LEVERAGE TERHADAP KONSERVATISME DI BEI Tri Dewi Astuty, Henni Indryani, Yeni Widyanti.....	386

PENGARUH MORALITAS INDIVIDU, ASIMETRI INFORMASI, KESESUAIAN KOMPENSASI, SPI TERHADAP KECENDERUNGAN KECURANGAN AKUNTANSI Tri Heri Mulyo, Henni Indriyani, M. Titan Terzaghi.....	394
PENERAPAN PSAK 109 ATAS PENYUSUNAN LAPORAN KEUANGAN LEMBAGA AMIL ZAKAT Utari Indriani, Fitriasuri, Ade Kemala Jaya.....	401
PENERAPAN PSAP KE 2 DALAM PP NO 71 TAHUN 2010 TENTANG LRA ATAS BELANJA PEGAWAI Wahyu Eka Putra, Verawaty, Ade Kemala Jaya.....	408
EFEKTIVITAS PENAGIHAN AKTIF TERHADAP PENERIMAAN PAJAK PADA KPP PRATAMA KAYU AGUNG TAHUN 2013-2014 Wiwid Ega Mentari, Hasan Kuzery, Yeni Widyanti	415
DETERMINAN KINERJA BPD DI PULAU SUMATERA Yolanda Widiati, Verawaty, Ade Kemala Jaya	422
PENGARUH PENERAPAN PERATURAN BANK INDONESIA NO. 13/1/PBI/2011 TERHADAP NILAI PERUSAHAAN Zainal Heripin, Poppy Indriani, Andrian Noviardy	428

PENGARUH PENGELOLAAN MODAL KERJA, RASIO KEUANGAN DAN FIRM SIZE TERHADAP PROFITABILITAS

Muhammad Yahya¹, Fitriasuri², Muhammad Titan Terzaghi³

^{1,2,3}Fakultas Ekonomi Dan Bisnis Universitas Bina Darma

¹Muhammad.9yahya3@gmail.com

²fitriasuri@binadarma.ac.id

³Mtitant4@gmail.com

Abstract

This research is aimed to provide an empirical proof about the impact of working capital turnover, asset structure, liquidity, financial of working capital and the firm size toward return on investment. This research occurred at 10 companies of estate sector companies on Indonesia stock exchange, which chosen by purposive sampling technique and the analysis method which use in this research is a double regression analysis. The result of research proves that : working capital turnover have a significant positive impact toward return on investment, asset structure not significantly have positive impact toward return on investment, liquidity have significant positive impact toward return on investment, financial of working capital not significantly have positive impact toward return on investment and firm size also not significantly have positive impact toward return on investment.

Keywords: working capital turnover, asset structure, liquidity, financial of working capital, firm size, return on investment.

1. PENDAHULUAN

Pada umumnya setiap perusahaan melakukan kegiatan proses produksi, demi menghasilkan suatu barang jadi yang kemudian dijual kepada konsumen sehingga dari hasil penjualan barang tersebut diharapkan perusahaan dapat memperoleh laba. Harahap dalam Anindya (2013:1). Dalam menjalankan operasinya setiap perusahaan selalu diarahkan pada pencapaian tujuan yang telah ditetapkan. Tujuan utama perusahaan menurut Brigham dan Houston dalam Yulianti (2013:1) adalah untuk memaksimalkan kekayaan bagi para pemegang sahamnya atau kepada pemilik perusahaan (*stakeholder*).

Salah satu sumber daya yang penting yang dimiliki perusahaan adalah sumber daya keuangan, yaitu modal. Pengertian modal disini memiliki arti yang luas meliputi aspek lain yang ada dalam perusahaan untuk mengukur nilai tambah perusahaan. Modal kerja merupakan masalah pokok dan topik penting yang sering kali dihadapi oleh perusahaan, banyak perusahaan yang gulung tikar karena masalah tersebut. Karena itu, adanya analisis modal kerja perusahaan sangat penting dilakukan guna mengetahui kondisi modal kerja saat ini kemudian dihubungkan dengan situasi keuangan pada masa yang akan datang.

Modal kerja dibutuhkan oleh setiap perusahaan untuk membiayai operasinya sehari-hari, misalnya : Untuk memberikan uang muka pembelian bahan mentah, membiayai upah pegawai dan lain-lain, dimana uang atau dana yang dikeluarkan tersebut diharapkan dapat kembali lagi masuk dalam perusahaan dalam waktu singkat melalui hasil penjualan produksinya. Pengelolaan modal kerja merupakan hal yang sangat penting dalam perusahaan, karena meliputi pengambilan keputusan mengenai jumlah dan komposisi aktiva lancar dan bagaimana membiayai aktiva ini.

Alasan utama mengapa modal kerja penting dibahas dalam usaha meningkatkan profitabilitas perusahaan yaitu pertama, modal kerja merupakan bagian dari pembelanjaan jangka pendek perusahaan, yang sejalan dengan tujuan jangka pendek perusahaan adalah meningkatkan profitabilitas.

Kedua, berdasarkan fungsi kerja, modal kerja bersifat fleksibel, relatif bervariasi, dan berputar cepat Syamsuddin dalam Yuliati (2013:3). Bersifat fleksibel karena modal kerja mudah untuk ditambahkan atau dikurangkan jumlahnya. Bersifat variatif karena modal kerja berasal dari sumber yang beragam. Bersifat berputar cepat karena perputaran modal kerja umumnya kurang dari satu tahun. Ketiga, modal kerja merupakan bidang aktivitas yang berkesinambungan sekaligus menjadi pendukung utama operasional perusahaan.

Profitabilitas perusahaan selalu menjadi perhatian utama bagi para pemilik perusahaan, manajemen perusahaan. Investor atau calon kreditor. Profitabilitas menurut Hanafi dalam Rosyada (2011) adalah kemampuan dalam memperoleh laba yang diukur menggunakan presentase yang digunakan untuk menilai sejauh mana perusahaan mampu menghasilkan keuntungan. Dalam penelitian ini profitabilitas diukur dengan *Return on Investment* (ROI).

Pada penelitian ini perusahaan sektor perkebunan yang dipilih sebagai objek penelitian karena berdasarkan data bursa efek Indonesia BEI pada perusahaan sektor perkebunan mengalami penurunan paling tajam sepanjang tahun 2013 sekitar 12,62% ke level 1.802,68 (Wirasatria, 2013). Dan untuk saham sektor perkebunan mengalami penurunan indeks saham, penurunan sektor saham pun berimbas terhadap harga saham perkebunan (Liputan6, 2014). Berdasarkan hal tersebut, penulis akan mengangkat suatu masalah penelitian yang berjudul yaitu **“Pengaruh Pengelolaan Modal Kerja, Rasio Keuangan dan Firm Size Terhadap Profitabilitas (Pada Perusahaan Sektor Perkebunan Yang Terdaftar di Bursa Efek Indonesia (BEI) 2012 – 2014)”**

2. KAJIAN LITERATUR DAN PENGEMBANGAN HIPOTESIS

2.1 Modal kerja

Mengenai Definisi modal kerja ini dapat dikemukakan adanya beberapa konsep: Menurut Bambang Riyanto (2010:57) mempunyai tiga konsep yang umum digunakan yaitu:

Konsep Kuantitatif

Konsep ini mendasarkan kepada kuantitas dari dana yang tertanam dalam unsur-unsur aktiva lancar dimana aktiva ini merupakan aktiva yang sekali berputar kembali dalam bentuk semula dimana ada yang tertanam di dalamnya akan dapat bebas lagi dalam waktu pendek.

Konsep Kualitatif

Konsep yang jika konsep kuantitatif yang dikaitkan aktiva lancar saja maka konsep kualitatif adalah modal kerja juga dikaitkan dengan besarnya jumlah utang lancar atau utang yang harus segera dibayar.

Konsep Fungsional

Konsep ini mendasarkan fungsi dari dana yang dimiliki dalam menghasilkan pendapatan (*income*).

2.2 Perputaran Modal kerja

Perputaran modal kerja (*Working Capital Turnover*) adalah kemampuan modal kerja berputar selama perusahaan yang bersangkutan dalam keadaan usaha (Bambang Riyanto, 2010:6).

2.3 Struktur Aktiva

Struktur aktiva adalah perimbangan atau perbandingan baik dalam artian absolute maupun dalam artian relatif antar aktiva lancar dan tetap Riyanto dalam Yuliati (2013).

2.4 Likuiditas

Likuiditas menurut Bambang Riyanto (2010:26) adalah kemampuan suatu perusahaan yang mempunyai kekuatan membayar sedemikian besarnya sehingga mampu memenuhi segala kewajiban yang segera harus dipenuhi. Likuiditas diukur dengan Quik ratio QR atau sering juga disebut dengan *acid test ratio*.

2.5 Pendanaan Modal Kerja

Pendanaa modal kerja menurut Riyanto dalam Yulianti (2013) adalah pendanaan hutang yang dipergunakan oleh perusahaan dengan jalan menunjukkan besarnya hutang jangka pendek terhadap keseluruhan pinjaman uang dimiliki perusahaan.

2.6 Firm Size

Perusahan yang besar dapat mengakses pasar modal. Karna itu, mengapa perusahaan besar dapat dengan mudah mendapatkan kemampuan untuk mendapatkan dana. Devi dan Erawati (2014) mengapa total aset lebih di pilih karna, total aset perusahaan di nilai lebih stabil dalam menunjukkan ukuran besar kecilnya perusahaan. Pertumbuhan penuaian dapat di hitung dengan *in (total aktiva) bisa juga dengan menggunakan mesin kalkulator* (wikipedia 2012).

2.7 Profitabilitas

Profitabilitas menurut Hanafi dalam Rosyadak (2011) adalah kemampuan dalam memperoleh laba yang diukur menggunakan presentase yang digunakan untuk menilai sejauh mana perusahaan mampu menghasilkan keuntungan.

2.8 Hipotesis

H₁ : Perputaran Modal Kerja Berpengaruh Positif Terhadap Profitabilitas.

H₂ : Struktur Aktiva Berpengaruh Positif Terhadap Profitabilitas.

H₃ : Likuiditas Berpengaruh Negatif Terhadap Profitabilitas.

H₄ : Pendanaan Modal Kerja Berpengaruh Negatif Terhadap Profitabilitas.

H₅ : Ukuran Perusahaan Berpengaruh Positif Terhadap Profitabilitas.

H₆: Secara Simultan Berpengaruh Signifikan Terhadap Profitabilitas.

3. METODE PENELITIAN

3.1 Objek Penelitian

Objek Penelitian Pada Perusahaan Sektor Perkebunan Yang Terdaftar (Di Bursa Efek Indonesia BEI Tahun 2012 – 2014)

3.2 Variable Penelitian

Variable Dependen dalam penelitian ini adalah profitabilitas dalam penelitian ini di proksikan untuk mengukur profitabilitas dengan Return On Investment (ROI). *Return On Investment* (ROI) menurut Kasmir, (2010:201) merupakan rasio yang menunjukkan hasil atau retrun atas jumlah aktiva yang di gunakan dalam perusahaan.

Variable Independen dalam penelitian ini adalah Perputaran Modal Kerja, Struktur Aktiva, Likuiditas, Pendanaan Modal Kerja, dan Ukuran Perusahaan.

3.3 Penentuan sampel

Penarikan sampel penelitian ini dilakukan dengan menggunakan metode purposive sampling. Sampel dalam penelitian ini adalah 10 perusahaan perkebunan yang terdaftar di Bursa Efek Indonesia tahun 2012-2014 dan telah memenuhi kriteria yang telah ditetapkan penelitian.

3.4 Metode Analisis

Untuk menguji hipotesis, peneliti ini menggunakan analisis regresi linier berganda. Persamaan regresi yang digunakan dalam penelitian ini adalah.

$$Y = a + \beta_1 X_1 + \beta_2 X_2 + \beta_3 X_3 + \beta_4 X_4 + \beta_5 X_5 + e$$

Y = Profitabilitas

X₁ = Perputaran modal kerja (variabel terikat / variabel yang memperngaruhi)

X₂ = Struktur Aktiva (variabel terikat / variabel yang memperngaruhi)

X₃ = Liabilitas (variabel terikat / variabel yang memperngaruhi)

X₄ = Pendanaan Modal Kerja (variabel terikat / variabel Yang memperngaruhi)

X₅ = Ukuran Perusahaan (variabel terikat / variabel yang memperngaruhi)

- a = Konstanta, yaitu besarnya nilai Y ketika nilai $X=0$
 β = Koefisien regresi
 ε = *error term* atau Faktor Pengganggu

4. HASIL DAN PEMBAHASAN

4.1 Hasil Regresi Linier Berganda

Adapun hasil regresi linier berganda tersebut disajikan pada Tabel 4.3 berikut ini.

Table 4.1

Hasil Regresi Linier Berganda Variable Perputaran Modal Kerja, Struktur Aktiva, Likuiditas, Pendanaan Modal Kerja, Ukuran Perusahaan Pada Perusahaan Sektor Perkebunan di BEI dari tahun 2012-2014

Model	Unstandardized Coefficients		Standardized Coefficients	T	Sig.
	B	Std. Error	Beta		
1 (Constant)	-.066	.042		-1.567	.130
X ₁	.025	.004	.766	6.517	.000
X ₂	.062	.059	.174	1.045	.307
X ₃	.044	.010	.643	4.177	.000
X ₄	.000	.007	.006	.058	.954
X ₅	.001	.002	.077	.566	.576

Berdasarkan Tabel 4.3, dapat dibuat persamaan regresi linier berganda seperti berikut:

$$Y = -0,066 + 0,766 X_1 + 0,174 X_2 + 0,643 X_3 + 0,006 X_4 + 0,077 X_5$$

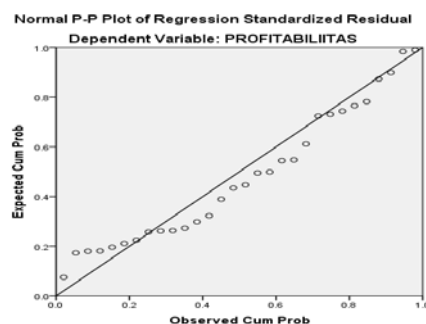
4.2 Hasil Uji Asumsi Klasik

1. Uji Normalitas

Hasil dari pengujian Analisis Grafik *propibility plot* menunjukkan bahwa penyebaran data berada disekitar garis diagonal dan mengikuti garis diagonal, hal ini mengindikasikan bahwa data menunjukkan pola distribusi normal.

G arfik 4.1

Grafik Normalitas Data
Normal P-P Plot Of Regression Standardized Residual



Sumber : Spss 22

Dari hasil pengujian terlihat pada Tabel 4.4 tersebut terlihat besarnya nilai Kolmogorov Smirnov adalah 0,127 dan signifikan pada 0,200. Hasil penelitian ini menunjukkan bahwa signifikansi $0,200 > 0,05$ artinya data residual berdistribusi normal.

Tabel 4.2
Hasil Pengujian One Sample Kolmogorov Smirnov Tes

		Unstandardized Residual
N		30
Mean		,0000000
	Std. Deviation	,02878187
Most Extreme Differences	Absolute	,127
	Positive	,127
	Negative	-,117
Test Statistic		,127
Asymp. Sig. (2-tailed)		,200 ^{c,d}

Sumber : Spss 22

4.3 Uji Multikolineritas

Tabel 4.3
Pengujian Multikolineritas

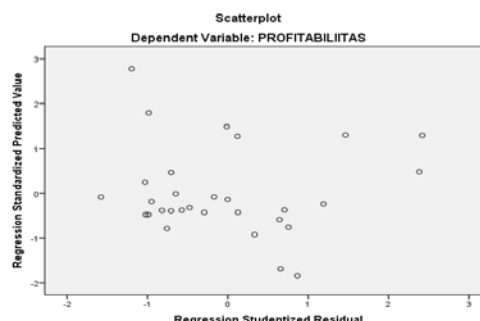
Model	Collinearity Statistics	
	Tolerance	VIF
Constant		
X ₁	0,769	1,300
X ₂	0,385	2,595
X ₃	0,448	2,231
X ₄	0,925	1,081
X ₅	0,581	1,721

Sumber: Spss 22

Hasil perhitungan nilai tolerance juga menunjukkan tidak ada variabel independen yang nilainya kurang dari 0,1 (tolerance<0,1), yang berarti tidak ada korelasi antar variabel independen yang nilainya lebih dari 95%, hal ini berarti tidak terjadi multikolineritas.

4.4 Uji Heterokedastisitas

Grafik 4.2
Grafik Scatterplot Uji Heterokedastisitas



Sumber : Spss 22

Dari grafik 4.2 *standardized residual* terlihat bahwa data berpecah di sekitar 0 nol pada sumbu Y dan tidak menunjukkan pola tertentu. Disimpulkan bahwa tidak terjadi gejala heterokedastisitas.

4.6 Uji Autokolerasi

Tabel 4.6 Nilai Durbin - Watson

Model	R	R Square	Adjusted R Square	Std. Error of the Estimate	Change Statistics					Durbin-Watson
					R Square Change	F Change	df1	df2	Sig. F Change	
1	.863 ^a	.745	.692	.0316382461428	.745	14.010	5	24	.000	1.673

Sumber : output spss 22

Pada output SPSS pada table 4.6 didapat angka DW sebesar 1,673 angka tersebut berada diantara 1,54 dengan 2,46 yang berarti tidak terjadi autokolerasi.

4.7 Uji Hipotesis

1. Koefesian determinasi (R^2)

Tabel 4.7 Adjusted R^2

Model	R	R Square	Adjusted R Square	Std. Error of the Estimate
1	.863 ^a	.745	.692	.0316382461428

Sumber : output spss 22

Pada tampilan tabel 4.8 model summary besarnya koefisien determinasi ditunjukkan pada nilai adjusted R^2 yaitu 0,692, hal ini berarti 69,2% variabel profitabilitas yang diprosikan *C-score* dapat dijelaskan oleh variabel Perputaran Modal Kerja, Struktur Aktiva, Likuiditas, Pendanaan Modal Kerja dan Ukuran Perusahaan sedangkan sisanya 30,8% merupakan pengaruh dari sebab-sebab atau faktor lain di luar model penelitian.

2. Uji F (Simultan)

Tabel 4.9 Uji F (Simultan)

Model	Sum of Squares	Df	Mean Square	F	Sig.
1 Regression	.070	5	.014	14.010	.000 ^b
Residual	.024	24	.001		
Total	.094	29			

Sumber : output spss 22

Berdasarkan hasil uji anova atau F test, di dapat F hitung sebesar 14.010 dengan tingkat profitabilitas 0,000 yaitu hasil uji f (regresi simultan) juga menunjukkan bahwa nilai signifikan lebih besar dar tingkat signifikan 0,05, jadi dapat disimpulkan bahwa perputaran modal kerja, struktur aktiva, likuiditas, pendanaan modal kerja dan ukuran perusahaan yang berpengaruh secara bersamaan terhadap profitabilitas.

3. Uji Parsial (Uji-T)

Tabel 4.8 Uji T (Parsial)

Model	Unstandardized Coefficients		Standardized Coefficients	T	Sig.
	B	Std. Error	Beta		
1 (Constant)	-.066	.042		-1.567	.130
X ₁	.025	.004	.766	6.517	.000
X ₂	.062	.059	.174	1.045	.307
X ₃	.044	.010	.643	4.177	.000
X ₄	.000	.007	.006	.058	.954
X ₅	.001	.002	.077	.566	.576

Sumber : output spss 22

Hasil pengujian hipotesis pertama menunjukkan bahwa hipotesis diterima. Hasil pengujian menunjukkan bahwa perputaran modal kerja (*working capital turnover ratio*) memiliki pengaruh positif signifikan terhadap profitabilitas. dengan nilai signifikansi 0,000 dimana nilai tersebut kecil dari 0,05 dan 0,1 ($\alpha = 5\%$ dan 10%). Hasil ini sesuai dengan pernyataan pada Penelitian Satriya dan Iestari (2011) menyatakan bahwa perputaran modal kerja berpengaruh positif dan signifikan terhadap Profitabilitas. Hasil pengujian ini memberikan arti bahwa semakin cepat *working capital turnover ratio* berputar semakin banyak penjualan yang di dapat dan semakin banyak pula keuntungan yang di dapatkan sehingga dapat meningkatkan profitabilitas perusahaan.

Hasil pengujian hipotesis kedua menunjukkan bahwa hipotesis ditolak. Hasil pengujian menunjukkan bahwa struktur aktiva memiliki pengaruh positif tidak signifikan terhadap profitabilitas. dengan nilai signifikansi 0,307 dimana nilai tersebut lebih besar dari 0,05 dan 0,1 ($\alpha = 5\%$ dan 10%). Hasil ini sesuai dengan pernyataan pada penelitian Hanun, E. L (2008) menemukan *current assets to total assets ratio* tidak berpengaruh signifikan terhadap profitabilitas. Hasil pengujian ini memberikan arti bahwa semakin besar struktur aktiva maka semakin tidak efisien penggunaan total aktiva perusahaan untuk mendukung aktiva lancar dalam mencapai laba

Hasil pengujian hipotesis ketiga menunjukkan bahwa hipotesis ditolak. Hasil pengujian menunjukkan bahwa likuiditas (*quick ratio*) memiliki pengaruh positif signifikan terhadap profitabilitas. dengan nilai signifikansi 0,000 dimana nilai tersebut lebih kecil dari 0,05 dan 0,1 ($\alpha = 5\%$ dan 10%). Hasil ini didukung sesuai dengan pernyataan pada penelitian Hanun (2008) Putri H, dkk (2014) menemukan bahwa adanya hubungan yang positif signifikan antara likuiditas dan profitabilitas. Hasil pengujian ini memberikan arti bahwa semakin tinggi tingkat likuiditas maka beban bunga perusahaan semakin rendah sehingga mengakibatkan profitabilitas semakin tinggi

Hasil pengujian hipotesis keempat menunjukkan bahwa hipotesis ditolak. Hasil pengujian menunjukkan bahwa pendanaan modal kerja memiliki pengaruh positif tidak signifikan terhadap profitabilitas dengan nilai signifikansi 0,954 dimana nilai tersebut lebih besar dari 0,05 dan 0,1 ($\alpha = 5\%$ dan 10%). Hasil ini didukung sesuai dengan pernyataan pada penelitian Penelitian yang dilakukan oleh Khan dkk (2006) dalam Yuliati (2013) menemukan pendanaan modal kerja berpengaruh positif tidak signifikan terhadap profitabilitas perusahaan. Hasil penelitian ini memberikan arti bahwa pendanaan modal kerja berpengaruh positif tidak signifikan dikarenakan kondisi pinjaman pada struktur hutang tidak bisa mendukung tercapainya profitabilitas

Hasil pengujian hipotesis Kelima menunjukkan bahwa hipotesis ditolak. Hasil pengujian menunjukkan bahwa ukuran perusahaan tidak memiliki pengaruh positif tidak signifikan terhadap integritas profitabilitas. dengan nilai signifikansi 0,576 dimana nilai tersebut lebih besar dari 0,05 dan 0,1 ($\alpha = 5\%$ dan 10%). Berbeda dengan Ambarwati. dkk (2015), Sari dan Budiasi (2015) bahwa pendanaan modal kerja berpengaruh secara positif signifikan terhadap profitabilitas. Hasil pengujian ini memberikan arti bahwa perusahaan dengan skala ukuran yang besar belum tentu memiliki jumlah aktiva dan pendapatan yang besar juga, hal ini biasa disebabkan karena biaya- biaya yang dikeluarkan perusahaan lebih besar dibandingkan tingkat pendapatannya sehingga perusahaan akan menderita kerugian.

Hasil pengujian hipotesis Keenam menunjukkan bahwa hipotesis diterima. Hasil pengujian simultan menunjukkan bahwa Pengaruh Perputaran Modal Kerja, Struktur Aktiva, Likuiditas, Pendanaan Modal Kerja Dan *Firm Size* memiliki pengaruh positif signifikan terhadap Profitabilitas. dengan nilai signifikansi 0,000 dimana nilai tersebut lebih kecil dari 0,05 dan 0,1 ($\alpha = 5\%$ dan 10%).

5. SIMPULAN DAN SARAN

SIMPULAN

Berdasarkan pembahasan mengenai Pengaruh Pengelolaan Modal Kerja, Rasio Keuangan Dan Firm Size Pada Perusahaan Sektor Perkebunan yang terdaftar di Bursa Efek Indonesia, maka penulis menyimpulkan beberapa hal sebagai berikut

1. Hasil pengujian hipotesis pertama Perputaran Modal Kerja Berpengaruh Positif Signifikan Terhadap Profitabilitas.
2. Hasil pengujian hipotesis Struktur Aktiva Berpengaruh Positif tidak signifikan terhadap profitabilitas.
3. Variabel Likuiditas Berpengaruh Positif Signifikan Terhadap Profitabilitas.
4. Hasil pengujian hipotesis keempat Pendanaan Modal Kerja Tidak Berpengaruh Positif Tidak Signifikan.
5. Hasil pengujian hipotesis kelima Ukuran Perusahaan Berpengaruh Positif Tidak Signifikan Terhadap Profitabilitas
6. Hasil pengujian simultan menunjukkan bahwa Pengaruh Perputaran Modal Kerja, Struktur Aktiva, Likuiditas, Pendanaan Modal Kerja Dan Firm Size memiliki pengaruh positif signifikan terhadap Profitabilitas.

SARAN

Bagi peneliti selanjutnya diharapkan dapat menggunakan sampel penelitian tidak hanya dari sektor perkebunan saja, tetapi juga mencakup sektor-sektor lainnya yang terdaftar di Bursa Efek Indonesia (BEI) agar dapat mencerminkan hasil temuan. Menambahkan beberapa variabel lain sebagai faktor yang dapat mempengaruhi profitabilitas, seperti *leverage*, Struktur Kepemilikan.

6. REFRENSI

- [1] Anindya, Pramudita Rahajeng. 2013. *Pengaruh Pengelolaan Modal Kerja Dan Struktur Modal Terhadap Profitabilitas Pada Perusahaan Manufaktur Di BEI*. Universitas Diponegoro:Semarang
- [2] Ambarwati, Novi Sagita. Yuniarta, Gede Adi dan Ni Kadek Sinarwati 2015. *Pengaruh Modal Kerja dan Ukuran Perusahaan Terhadap Profitabilitas Pada Perusahaan Manufaktur yang Terdaftar di Bursa Efek Indonesia*. Universitas Pendidikan Ganesha : Singaraja
- [3] Hanun, E. L. 2008. *Pengaruh Kebijakan Modal Kerja Terhadap Return On Investment Pada Industry*
- [4] *Rokok Yang Terdaftar Di Bursa Efek Indonesia*, Tesis, Program Pascasarjanan USU
- [5] Kasmir.2010. Analisis Laporan Keuangan. Jakarta: PT Raja Grafindo Persada
- [6] Riyanto, Bambang. 2010. Dasar Dasar Pembelanjaan Perusahaan. Yogyakarta: Yayasan Badan Penerbit Gadjah Mada.
- [7] Rosyadah dan Suhadak. Darminto. 2011. *Pengaruh Struktur Modal Terhadap Profitabilitas (Studi Pada Perusahaan Real Estate and Property Yang Terdaftar di Bursa Efek Indonesia (BEI))*.Jurnal Akuntansi
- [9] Putri H, Novita Sari. Evira Safitri dan Trisnadi Wijaya. 2014.*Pengaruh Leverage,Ukuran Perusahaan,*
- [10] *Perputaran Modal Kerja Dan Likuiditas Terhadap Profitabilitas*. STIE MDP : Palembang
- [11] Satriya. dan Lestari, putu vivi 2011. *Pengaruh Perputaran Modal Kerja Erhadap Profitabilitas Perusahaan Sektor Property Terdaftar Di BEI*. Jurnal Akuntansi

- [12] Yuliati, Ni Wayan 2013. *Pengaruh Kebijakan Modal Terhadap Profitabilitas Pada Perusahaan Sektor Hotel Dan Restoran Di Bursa Efek Indonesia BEI*. Universitas Udayana: Denpasar.
- [13] www.idx.co.id
- [14] www.m.liputan6.com
- [15] www.bumn.go.id