

ISSN : 2654 - 5438

SEMHAVOK

SEMINAR HASIL PENELITIAN VOKASI

UNIVERSITAS BINA DARMA
JL. JEND. A. YANI. NO. 03 PALEMBANG
SUMATERA SELATAN
<http://www.binadarma.ac.id>




INDUSTRI 1.0
Industri mekanik,
tenaga uap



INDUSTRI 2.0
Produksi massal,
perakitan,
energi listrik



INDUSTRI 3.0
Otomatisasi,
komputer dan
elektronik



INDUSTRI 4.0
Sistem fisik maya,
internet dan
jaringan



ISSN : 2654 - 5438



9 772654 543004

**FAKULTAS VOKASI
UNIVERSITAS BINA DARMA**

**JL. JEND. A. YANI. NO. 03 PALEMBANG
SUMATERA SELATAN, INDONESIA
TELP. 0711 - 515552
[HTTP://WWW.BINADARMA.AC.ID.](http://www.binadarma.ac.id)**

DAFTAR ISI

PENGEMBANGAN SISTEM JARINGAN DINAS PARIWISATA KOTA PALEMBANG DENGAN METODE DEVELOPMENT NETWORK LIFE CYCLE Muhammad Arung Cantaka, Dinny Komalasari Universitas Bina Darma - Palembang	1-6
SISTEM INFORMASI PEMINJAMAN DAN PENGEMBALIAN BUKU DI PERPUSTAKAAN SMP NEGERI 8 PALEMBANG BERBASIS WEB Pandji Adhiatma, Marlindawati Universitas Bina Darma - Palembang	7-14
PEMETAAN JARINGAN WLAN DI PT. PLN (PERSERO) PRABUMULIH BERDASARKAN CAKUPAN Muhammad Iqbal, Helda Yudiastuti Universitas Bina Darma - Palembang	15-20
SISTEM INFORMASI INVENTORI ALAT DAN BAHAN PENGUJIAN PADA LABORATORIUM PENGUJI BKIPM MENGGUNAKAN VB.NET Jihan Salsabila Bilqis, Vivi Sahfitri Universitas Bina Darma - Palembang	21-29
PENGEMBANGAN KEAMANAN JARINGAN LAN DAN MANAJEMEN VLAN DI PT. PDAM TIRTA BETUAH DENGAN MENGGUNAKAN SIMULASI PACKET TRACER Sedy Dwi Putra, Irwansyah Universitas Bina Darma - Palembang	30-35
PERANCANGAN MANAJEMEN VLAN DAN IP DHCP DI BPJS KESEHATAN PALEMBANG Andriani, Ade Putra Universitas Bina Darma - Palembang	36-45
APLIKASI PENGOLAHAN DATA PEMBAYARAN CATU BERAS KARYAWAN PERUM BULOG KANWIL SUMSEL DAN BABEL Sri Fatyah Ningsih, Baibul Tujni Universitas Bina Darma - Palembang	46-53
PERANCANGAN APLIKASI ANGGARAN PERJALANAN DINAS DI DINAS KEPEDUDUKAN DAN PENCATATAN SIPIL KOTA PALEMBANG Aisha Natasya, Qoriani Widayati Universitas Bina Darma - Palembang	54-62
APLIKASI PENGARSIPAN DATA SURAT MASUK DAN SURAT KELUAR PADA 7 ULU SEBERANG ULU I PALEMBANG Kgs Yedi Afrizal, Helda Yudiastuti Universitas Bina Darma - Palembang	63-69

SISTEM CONTROL MONITORING PERANGKAT ELEKTRONIK DENGAN PEMANFAATAN INTERNET OF THINGS (IOT) DI BAPENDA SUMSEL Akhdad Rizki Yulian, Tamsir Ariyadi Universitas Bina Darma - Palembang	70-76
PEMETAAN DAN MONITORING ACCESS POINT UNTUK MENSTABILKAN SINYAL WIFI PADA PT. IDE SEHATI Wiranda, Rahmat Novrianda Dasmien Universitas Bina Darma - Palembang	77-83
ANALISIS QOS KINERJA JARINGAN DATA INTERNET PT. PERTAMINA (PERSERO) MOR II PALEMBANG Untung Wahyudin, Misinem Universitas Bina Darma - Palembang	84-93
SISTEM PERHITUNGAN TARIF PAKET PENGIRIMAN DAERAH PADA PT POS INDONESIA (PERSERO) WILAYAH PALEMBANG Yolanda Triska Anggraini, Merry Agustina Universitas Bina Darma - Palembang	94-101
ANALISIS DAN MONITORING SNIFFING PAKET DATA JARINGAN LOKAL BPS SUMSEL DENGAN NETWORK ANALYZER WIRESHARK Abdul Majid, Timur Dali Purwanto Universitas Bina Darma - Palembang	102-109
LOAD BALANCING INTERNET SERVER PROVIDE MENGGUNAKAN METODE PER CONNECTION CLASSIFIER Muhammad Andre Ramadhan, Tamsir Ariyadi Universitas Bina Darma - Palembang	110-119
ANALISIS DAN MONITORING TRAFFIC JARINGAN DI MSAN-D PT. TELKOM BERBASIS CACTI Robby Hidayat, Fatoni Universitas Bina Darma - Palembang	120-129
PERANCANGAN BANGUN SISTEM PENGADAAN BARANG BERBASIS WEB CV. KARYA SIBER INDONESIA Mgs. Kelvin Maulana, Imam Solikin Universitas Bina Darma - Palembang	130-136
PERANCANGAN FIREWALL ROUTER MENGGUNAKAN OPNSENSE UNTUK MENINGKATKAN KEAMANAN JARINGAN PT. PERTAMINA ASSET 2 PRABUMULIH Muhammad Afif Al Fauzan, Timur Dali Purwanto Universitas Bina Darma - Palembang	137-146

RANCANGAN SISTEM JARINGAN SPANNING TREE PROTOCOL (STP) BERBASIS VLAN MENGGUNAKAN PACKET TRACER DI PT. TELKOM RIVAI

Hardian Alfin Triarso, Misinem

Universitas Bina Darma - Palembang 147-154

PERANCANGAN VIRTUAL LOCAL AREA NETWORK (VLAN) PADA BADAN PUSAT STATISTIK MENGGUNAKAN METODE NDLC

Arief Rahman, Ade Putra

Universitas Bina Darma - Palembang 155-162

PERANCANGAN JARINGAN FRAME RELAY POINT TO MULTIPOINT PADA KANTOR DINAS KEBUDAYAAN DAN PARIWISATA SUMATERA SELATAN

Rahmat Firdaus, Irwansyah

Universitas Bina Darma - Palembang 163-172

PENERAPAN SISTEM PENJUALAN BERBASIS WEB (E-COMMERCE) PADA TOKO 3 SAUDARA CENTRAL WALET PALEMBANG

Riska Pratiwi, Helda Yudiastuti

Universitas Bina Darma - Palembang 173-180

IMPLEMETASI NAT DAN IP DHCP PADA PT. KAI DIVRE III SUMATERA SELATAN DENGAN SIMULASI CISCO PACKET TRACER

Karnadi, Taqrim Ibad

Universitas Muhammadiyah Palembang - Palembang 181-187

E-VOTING PEMILIHAN KEPALA DESA PADA DESA SUNGAI PINANG BERBASIS WEB

Fadiyah, Vivi Sahfitri

Universitas Bina Darma - Palembang 188-194

PERANCANGAN SISTEM INFORMASI PENERIMAAN RETRIBUSI PADA DINAS PENDIDIKAN PROVINSI SUMSEL BERBASIS WEB

Akbar Gumelar, Akhmad Khudri

Universitas Bina Darma - Palembang 195-202

PERANCANGAN JARINGAN WIRELESS POINT TO POINT DENGAN MEMANFAATKAN FRAME RELAY PADA JARINGAN LAN DI PT. BUMI SAWINDO PERMAI

Umilia Nurhalisa, Irwansyah Ibrahim

Universitas Bina Darma - Palembang 203-209

PERANCANGAN JARINGAN INTERVLAN ROUTING DAN PENERAPAN ACLS PADA PT. SINAR ALAM PERMAI DENGAN SIMULASI MENGGUNAKAN PACKET TRACER

A. Hendri Ardiansyah, Helda Yudiastuti

Universitas Bina Darma - Palembang 210-218

PENERAPAN TEKNIK ANTRIAN TOKEN BUCKET PADA MANAJEMEN BANDWITH INTERNET

Rasmila, Prihambodo Hendro Saksono, Aan Restu Mukti, Diana
Universitas Bina Darma - Palembang 219-225

SISTEM INFORMASI PENGOLAHAN DATA PEGAWAI BERBASIS WEBSITE PADA AYLAKIRANA CV

Irfansyah, Timur Dali Purwanto
Universitas Bina Darma - Palembang 226-232

SISTEM INFORMASI PRODUKSI PT. PANCASAMUDERA SIMPATI BERBASIS WEB

Imam Munandar, Zanial Mazalisa
Universitas Bina Darma - Palembang 233-237

PERANCANGAN LOAD BALANCING UNTUK MENJAGA KESTABILAN JARINGAN INTERNET DI PT. ENIGMA DATA INDONESIA

Muhammad Rafli, Vivi Sahfitri
Universitas Bina Darma - Palembang 238-245

MONITORING PERANGKAT JARINGAN MENGGUNAKAN SNMP PADA PT. PLN (PERSERO) UNIT LAYANAN PELANGGAN AMPERA

Andrico Wahyudi, Rahmat Novrianda Dasmen
Universitas Bina Darma - Palembang 246-253

ANALISIS TATA LETAK ACCESS POINT PADA WLAN BAPENDA PROVINSI SUMATERA SELATAN MENGGUNAKAN APLIKASI VISTUMBLER

Deki Ardiansyah, Merry Agustina
Universitas Bina Darma - Palembang 254-260

MANAJEMEN VLAN DAN SWITCH PORT SECURITY SEBAGAI KEAMANAN JARINGAN PT. PLN (PERSERO) UNIT LAYANAN PELANGGAN AMPERA

Aidil Setiawan, Tamsir Ariyadi
Universitas Bina Darma - Palembang 261-268

APLIKASI PELAYANAN ADMINISTRASI PADA KELURAHAN BAGUSKUNING PALEMBANG

Yang Fitria Anggraini, Helda Yudiastuti
Universitas Bina Darma - Palembang 269-275

PENERAPAN METODE WEBQUAL GUNA MENGUKUR KUALITAS WEBSITE STIK BINA HUSADA

Tri Ginanjar Laksana, Tri Oktarina
Institut Teknologi Telkom Purwokerto - Purwokerto 276-283

**MONITORING PERANGKAT JARINGAN KEJAKSAAN TINGGI SUMATERA
SELATAN MENGGUNAKAN THE DUDE**

Dewi Sari Ayu, Akhmad Khudri

Universitas Bina Darma - Palembang 284-288

TIM EDITORIAL

Seminar Hasil Penelitian Vokasi (Semhavok)
Kampus Utama Universitas Bina Darma - Palembang, Indonesia

PELINDUNG

Dekan Fakultas Vokasi
Universitas Bina Darma
(Rabin Ibnu Zainal, S.E., M.Sc., Ph.D.)

EDITOR

Rahmat Novrianda Dasmien, S.T., M.Kom.
Ade Putra, M.Kom.
Timur Dali Purwanto, M.Kom.
Imam Solikin, M.Kom.
Merry Agustina, M.M., M.Kom.

REVIEWER

Irwan Septayuda, S.E., M.Si. (Universitas Bina Darma Palembang)

Karnadi, M.Kom. (Universitas Muhammadiyah Palembang)

Anwar Ilmar Ramadhan, MT. (Universitas Muhammadiyah Jakarta)

Siti Mutrofin, S.Kom., M.Kom. (Universitas Pesantren Tinggi Darul 'Ulum Jombang)

Akhsani Taqwiym, M.Kom. (Universitas MDP Palembang)

Tamsir Ariyadi, M.Kom. (Universitas Bina Darma Palembang)

Akhmad Khudri, M.Kom. (Universitas Bina Darma Palembang)

MANAJEMEN VLAN DAN SWITCH PORT SECURITY SEBAGAI KEAMANAN JARINGAN PT. PLN (PERSERO) UNIT LAYANAN PELANGGAN AMPERA

¹Aidil Setiawan, ²Tamsir Ariyadi,

¹Teknik Komputer, Fakultas Vokasi, Universitas Bina Darma, aidilsetiawan29@gmail.com

²Teknik Komputer, Fakultas Vokasi, Universitas Bina Darma, tamsirariyadi@binadarma.ac.id

Abstract –PT.PLN (Persero) is a state electricity company which is engaged in customer service. Energy Listrik is a resource that is very much needed by its existence, especially when it is in order to improve the welfare of the community and every field employee at PT. PLN (Persero) works by using network-based applications where in use, slow connection problems often occur because there is a lot of data traffic on the network and the network is still weak. In order for the computer network at PT PLN (Persero) to be even better and certainly safer, I will carry out VLAN management and be equipped with port security on the switch in the employee room.

Keywords: Cisco Packet Tracer, VLAN, Port Security.

Abstrak - PT.PLN (Persero) ialah perusahaan pembangkit listrik milik negara indonesia yang bergerak pada bidang pelayanan kepada para pelanggan. Energi Listrik ialah sumber daya yang dibutuhkan saat ini. apalagi saat rangka menajukan kesejahteraan rakyat indonesia dan setiap pegawai bidang pada PT. PLN (Persero) bekerja dengan menggunakan aplikasi berbasis jaringan komputer dimana dalam penggunaannya selama ini sering terjadi permasalahan koneksi yang lambat karena banyak trafik data berlebihan pada jaringan dan keamanan jaringan nya juga masih lemah. Supaya jaringan komputer di PT.PLN (Persero) lebih baik lagi dan pastinya lebih aman maka saya akan melakukan manajemen VLAN dan dilengkapi dengan keamanan *port-security* pada setiap *switch* yang ada di ruangan pegawai.

Kata kunci: Cisco Packet Tracer, VLAN, Port Security.

1. Pendahuluan

Kemajuan teknologi informasi yang semakin pesat seperti sekarang ini, bukan hal yang tidak mungkin lagi bagi orang-orang menggunakan teknologi informasi untuk mempermudah pekerjaan mereka sehingga menjadi lebih efisien. komunikasi memiliki dampak terhadap berkembangnya pengolahan data, dan data tersebut dikirim dari tempat yang berbeda antara satu dengan yang lain lewat alat telekomunikasi, sedangkan yang memakai computer saat mengirim data lewat system transmisi electro, sering disebut dengan sebutan berkomunikasi data. Permasalahan yang sering terjadi yaitu kesalahan yang membuat *traffic data* tidak teratur dan terkontrol.

Beberapa perusahaan-perusahaan Badan Usaha Milik Negara (BUMN) maupun instansi pemerintah seperti kantor PT. PLN (Persero) Unit Layanan Pelanggan Ampera selalu menggunakan sarana jaringan komputer dalam melakukan setiap pekerjaannya. Karena secara tidak langsung jaringan komputer menjadi bagian terpenting dalam teknologi komunikasi di instansi tersebut. *Local area network* (LAN) itu sendiri masih memiliki keterbatasan dalam pelaksanaan, dikarenakan membutuhkan perangkat fisik seperti *wireless*, *RJ45* dan *switch/hub*,

dimana *switch* ini berguna untuk menghubungkan antar komputer serta modem untuk terkoneksi ke internet sehingga ruang lingkup masih terbatas [1].

2. Tinjauan Pustaka

2.1 Manajemen Jaringan Komputer

Jaringan management ialah sekelompok kegiatan yang diperlukan saat meningkatnya pelayanan jaringan komputer secara *Dynamic* [2]. Dalam ini menanggung ada atau tidaknya lewat pemecahan masalah secara cepat yg hingga membuat turunnya perform dengan menjadikan fungsi-fungsi jaringan baik mencari permasalahan yang ada dan pemecahan masalah.

Target terhadap management network ialah dengan memfasilitasi layanan jaringan komunikasi terunggul bagi perusahaan dan juga para karyawan dengan budget serendah mungkin pada macam- macam Jaringan Komputer.

2.2 Virtual Local Area Network (LAN)

VLAN ialah suatu bentuk *network* dimana melakukan pembagian jenis *network* yang berdasarkan logic masuk macam-macam lintas data tidak sama, namun demikian juga melewati di *device* pernyambung bersamaan [3].

Kegunaan pada VLAN ialah tindakan yang melakuka suatu cara untuk dapat dalam satu jaringan yang sama dan ke *broadcast domain*. *Broadcast* domain terkadang limit IP subnet, dan pada subnet tersebut memiliki kelompok VLAN. Dan VLAN memberi izin kepada beberapa VLAN berdekatan pada jaringan *Local Area Network*. jika ada beberapa perangkat yang berkomunikasi satu sam lain pada sebuah jarngan *switch*, maka pada kedua perangkat tidak bisa mentransfrer *ethernet frame* melalui perangkat yang lain walaupun dalam satu jaringan yg sama [4].

2.3 Keamanan Jaringan

Keamanan jaringan adalah suatu cara pencegahan ke banyak ancaman serangan supaya tidak masuk dan mengacau pada jaringan komputer. Keamanan jaringan terdapat perangkat keras dan perangkat lunak [5].

3. Metodologi Penelitian

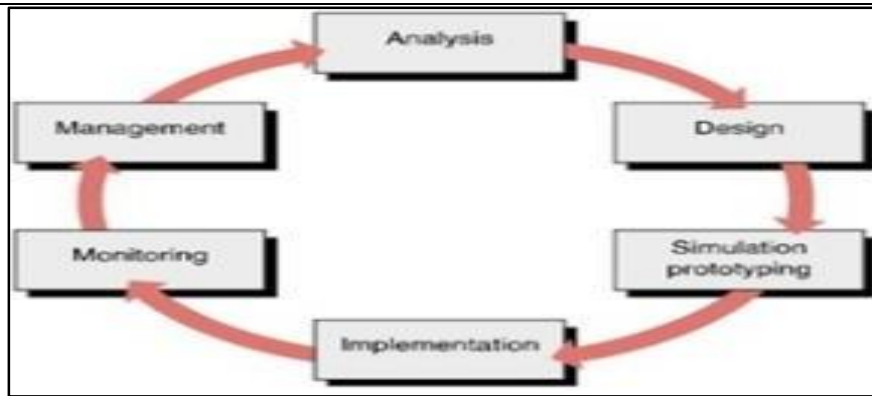
3.1 Metode Pengumpulan Data

Saat langkah penelitian dengan isi memecahkan suatu masalah, dengan demikian dalam pemecahan masalah kita bisa melakukannya dengan mudah. Pada penelitian terdapat langkah-langkah yang dilakukan agar peneliti dapat mudah melakukan pengumpulan data yang diperlukan, sebagai berikut :

- a. Wawancara
- b. Observasi
- c. Studi pustaka
- d. Dokumentasi

3.2 Menentukan Lokasi Access Point

Network Development Life Cycle (NDLC) merupakan sebuah metode yang bergantung pada proses pembangunan sebelumnya seperti perencanaan strategi bisnis, daur hidup pengembangan aplikasi, dan analisis pendistribusian data.. Metode NDLC digunakan untuk membangun sebuah jaringan komputer termasuk topologi pada suatu instansi yang menggunakan teknologi untuk komunikasi dan pertukaran informasi [5].

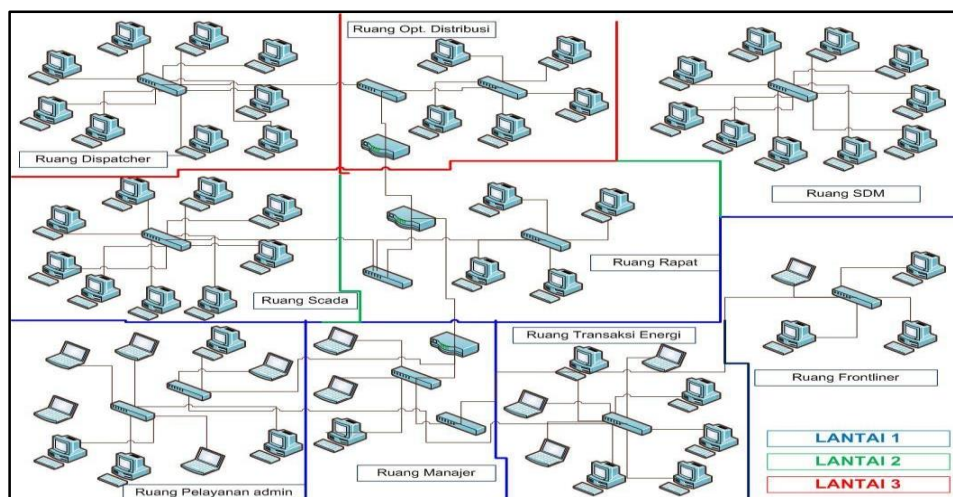


Gambar 1. Tahapan NDLC

Pada penjelasan terhadap gambaran diatas, yakni:

1. *Analysis*, langkah awal ialah dengan melakukan analisis pada kebutuhan, analisa masalah yang timbul, analisa pada keinginan user, dan analisa rangkaian jaringan yang telah ada. Metode yang sering dipakai pada langkah ini, yakni wawancara, dilakukan dengan pihak terkait melibatkan dari struktur manajemen atas sampai ke level bawah/operator agar mendapatkan data yang konkrit dan lengkap.
2. *Design*, dari informasi yang di dapat, tahap ini akan membuat rancangan network yang akan kita buat. Dengan gambar ini lebih menunjukkan rancangan yang sebenarnya.
3. *Simulation Prototype*, Para pekerja jaringan akan merancang pada rangkaian simulasi lewat alat khusus pada bidang jaringan misal Packet Tracert, Boson dan lainnya.
4. *Implementation*, Pada langkah ini akan pemborosan time yang lebih lama dari langkah diatas. pada implementasi para karyawan jaringan melakukan penerapan pada semua yang sudah dirancang sebelumnya.
5. *Monitoring*, sesudah implementasi langkah monitoring ialah bagian terpenting pada jaringan, supaya jaringan komputer dan juga komunikasi berjalan lancar.
6. *Management*, Di level managent atau setting, yang sering menjadi perhatian ialah pada permasalahan kebijakan (policy).

3.3 Desain Jaringan



Gambar 2. Desain jaringan di PT. PLN ULP Ampera

Pada gambar diatas peneliti akan mengatur ulang kabel *switch* ke *switch* dan menambahkan manajemen VLAN pada masing-masing ruangan, lalu melakukan pengamanan terhadap setiap port pada switch (*switch port security*).

3.4 Tabel Pemetaan IP Address dan VLAN

Pada jaringan di PT. PLN (Persero) Unit Layanan Pelanggan Ampera menggunakan *IP address* kelas C dengan network 192.168.4.0 dan range *IP address* yang di gunakan dari 192.168.4.1 sampai 192.168.4.254 situasi seperti ini mengakibatkan banyak *IP address* yang tidak terpakai. disini peneliti akan menggunakan metode VLSM (*Variable Length Subnet Mask*) agar dapat memperkecil banyaknya IP address yang tidak terpakai. Kemudian, Peneliti membagi kembali jaringan menjadi 9 *sub-network* dengan mengurutkannya berdasarkan ruangan yang paling banyak menggunakan *host*.

Tabel 1. Tabel Jumlah Host yang akan di hitung

No	Ruangan	Jumlah Host
1	Ruangan Manajer ULP	3 Host
2	Ruangan Frontliner	4 Host
3	Ruangan Transaksi dan Energi	7 Host
4	Ruangan Pelayanan dan Administrasi	8 Host
5	Ruangan SDM	10 host
6	Ruangan Rapat	4 host
7	Ruangan scada	9 host
8	Ruangan operator distribusi	5 host
9	Ruanga Dispatcher	9 host

Unutk pemberian nomor atau nama pada setiap VLAN ialah VLAN 11, 12, 13, 14,15,16,17,18 dan 19. Berikut adalah tabel *IP address* pada PT.PLN (Persero) Unit Layanan Pelanggan Ampera :

Tabel 2. Pemetaan *IP address* terbaru dan VLAN di PT. PLN (Persero) ULP AMPERA

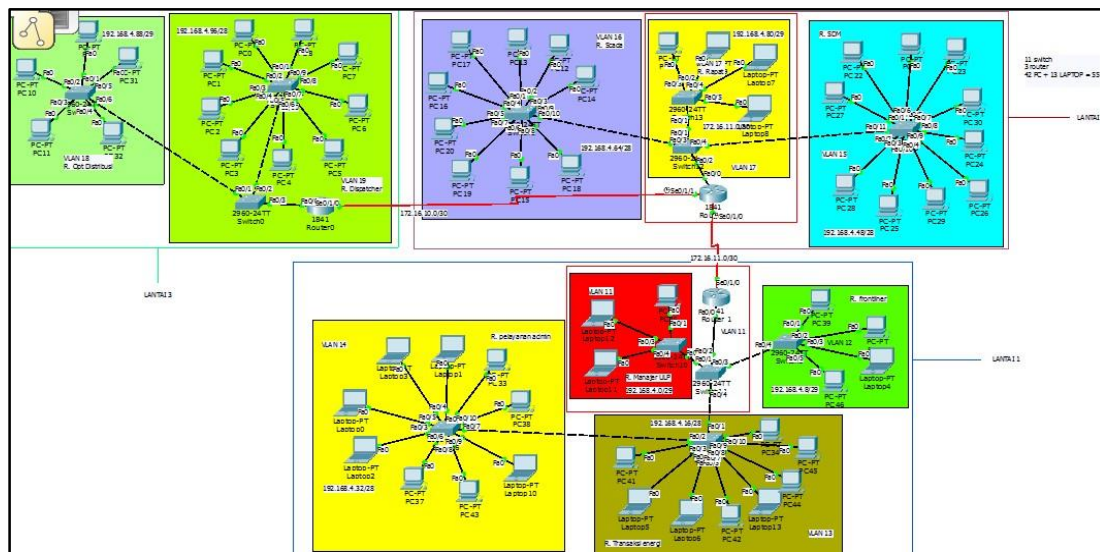
No	Ruangan/hardware	VLAN	Network	Gateway	Range IP Address
1.	Ruang Manajer ULP (3 Host)	11	192.168.4.0/29	192.168.4.1	192.168.4.1-192.168.4.6
2.	Ruang Frontliner (4 Host)	12	192.168.4.8/29	192.168.4.9	192.168.4.9-192.168.4.14
3.	Ruang Transaksi dan Energi (8 Host)	13	192.168.4.16/28	192.168.4.17	192.168.4.17-192.168.4.30
4.	Ruang Pelayanan dan Administrasi (9 Host)	14	192.168.4.32/28	192.168.4.33	192.168.1.33-192.168.1.46
5	Ruang SDM (10 host)	15	192.168.4.48/28	192.168.4.49	192.168.4.49-192.168.4.62
6	Ruang Scada (9 host)	16	192.168.4.64/28	192.168.4.65	192.168.4.65-192.168.4.78
7	Ruang Rapat (4 host)	17	192.168.4.80/29	192.168.4.81	192.168.4.81-192.168.4.86
8	Ruang Opt Dist (5 host)	18	192.168.4.88/29	192.168.4.89	192.168.4.89-192.168.4.94
9	Ruang Dispatcher (9 host)	19	192.168.4.96/28	192.168.4.97	192.168.4.97-192.168.4.110
10	Router lantai1		172.16.11.0	172.16.11.2	
11	Router lantai2		172.16.11.0	172.16.11.1	
			172.16.10.0	172.16.10.2	
12	Router lantai3		172.16.10.0	172.16.10.1	

4. Hasil dan Pembahasan

Hasil yg diperoleh terhadap penelitian yang penulis buat di PT.PLN (Persero) Unit Layanan Pelanggan Ampera adalah :

- 1) Penulis membangun ulang topologi jaringan komputer yang sudah ada.
- 2) Melakukan manajemen VLAN setiap ruangan pada PT. PLN (Persero) Unit Layanan Pelanggan Ampera.
- 3) Menambahkan penerapan keamanan *port security* pada masing-masing *switch* setiap ruangan di PT. PLN (Persero) Unit Layanan Pelanggan Ampera.

Penulis akan memakai *software cisco packet tracer 6.0.1*. *Cisco packet tracer* seolah-olah membuat pengguna melakukan setting dan konfigurasi jaringan secara nyata.



Gambar 3. Desain jaringan setelah dipasang VLAN

Berikut adalah jumlah perangkat dan perangkat apa saja yang digunakan :

- | | | |
|----------------------------|---|--|
| 1) R. Manajer ULP | : | Switch 2, Router 1, Laptop 2, Komputer 1 |
| 2) R. Frontliner | : | Switch 1 unit, Komputer 3, Laptop 1 |
| 3) R. Transaksi dan Energi | : | Switch 1 unit, Komputer 5, Laptop 3 |
| 4) R. Pelayanan dan Admin | : | Switch 1 unit, Komputer 4, Laptop 5 |
| 5) R. SDM | : | Switch 1, Komputer 10 |
| 6) R. Scada | : | Switch 1, Komputer 9 |
| 7) R.Rapat | : | Switch 2, Router 1, Komputer 1, Laptop 3 |
| 8) R. Opt distribusi | : | Switch 1, Komputer 5 |
| 9) R.Dispatchar | : | Switch 2, Router 1, Komputer 9 |

4.1 Configuration Simulation Cisco Packet Tracer

4.1.1 Melakukan Configuration di ruangan Manajer ULP

Berikut perintah-perintah yang akan di gunakan dalam konfigurasi penambahan VLAN pada packet tracer sebagai berikut :

1) Konfigurasi *Intervlan*

```
Router lantai 3 (Ruang Dispatcher) S_Router3(.config)#interface fa0/0.18
S_Router3(.config-subif)#encapsulation dot1Q 18
S_Router3(.config-subif)#ip add 192.168.4.89 255.255.255.240 S_Router3(.config-subif)#exit
S_Router3(.config)#interface fa0/0.19
S_Router3(.config-subif)#encapsulation do S_Router3(.config-subif)#encapsulation dot1Q 19
S_Router3(.config-subif)#ip address 192.168.4.105 255.255.255.248 S_Router3(.config-subif)#ex
S_Router3(.config)#end
```

2) Konfigurasi VTP dengan mode server di switch ruang Manajer ULP

Sw(config)#hostname sw_serv sw_serv(config)#vtp mode serv sw_serv(config)#vtp domain manajer sw_serv(config)#vtp password manajer sw_serv(config)#int fa0/3lalu inputkan setting VTP pada mode Client

Sw(config)#vtp mode client Sw(config)#vtp domain manajer Sw(config)#vtp password manajer Sw(config)#exit

3) Konfigurasi VLAN pada switch Lantai 1, 2 dan 3

Switch pada ruangan manajer, rapat, dispatcher ialah *switch server* yang berguna menyambungkan setiap *switch* yang telah ada pada ruangan lainnya dengan *router*. Berikut perintah konfigurasi Virtual LAN :

Konfigurasi *switch* lantai 1 (Ruang manajer) *sw_serv(config)#vlan 11*

sw_serv(config-vlan)#name manajer sw_serv(config-vlan)#vlan 12 sw_serv(config-vlan)#name frontliner sw_serv(config-vlan)#vlan 13 sw_serv(config-vlan)#name transaksi_energi sw_serv(config-vlan)#vlan 14

sw_serv(config-vlan)#name pelayanan_admin sw_serv(config-vlan)#exit sw_serv(config)#int range fa0/1-fa0/4

sw_serv(config-if-range)#switchport mode trunk

4) Konfigurasi pengaktifan di port sw ruangan Manajer ULP (Lantai 1)

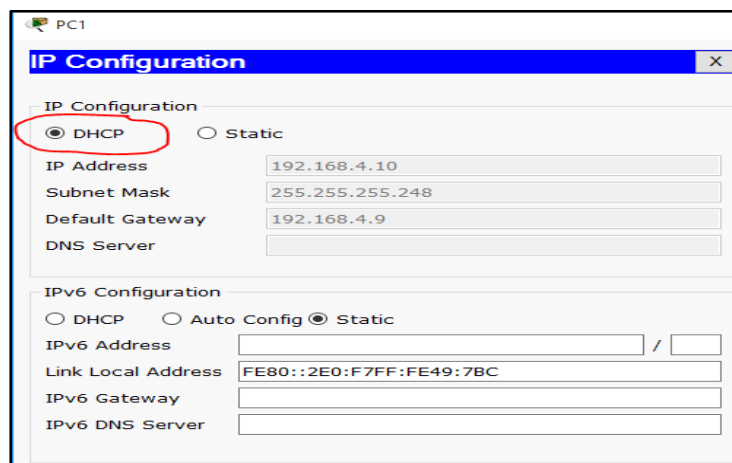
sw_server#enable sw_server#configure terminal sw_server(config)#int fa0/1

sw_server(config-if)#switchport mode access sw_server(config-if)#switchport access vlan 11

sw_server(config)#int fa0/1 sw_server(config)#switchport mode trunk.

4.1.2 Konfigurasi alamat IP pada PC

Konfigurasi alamat IP yang dikonfigurasi di PC di ruang Frontliner. Konfigurasi di PC, Klik PC > Dekstop > lalu pada IP *configuration* pilih *dhcp*, sesuai dengan gambar berikut:



Gambar 4. Alamat IP di PC pada ruang Frontliner

Kemudian semua IP *address* akan di konfigurasi ke semua PC menggunakan IP *address* yang di tentukan.

4.1.3 Konfigurasi *Port-Security* pada *Switch*

Untuk konfigurasi *port-security* penulis akan menggunakan *port-security sticky*. Lalu, selanjutnya setting configuration di router yang sudah ditentukan di tabel 2 konfigurasi yang akan diterapkan di *switch*.

Sw(.config)#int range fa0/2-fa0/11 Sw(.config-if-range)#switchport port-security

Sw(.config-if-range)#switchport port-security mac-address sticky Sw(.config-if-range)#switchport port-security violation shutdown Sw(.config-if-range)#end

4.1.4 Konfigurasi Router OSPF

OSPF melakukan pembagian network ke beberapa tingkatan network lain. Yang dimaksud ialah untuk mewujudkan memakai sistem kelompok yakni area. Berikut konfigurasi router ospf :

```
Router12(config)#int s0/1/0 Router12(config-if)#no shut
Router12(config-if)#ip address 172.16.11.2 255.255.255.252 Router12(config-if)#end
Router12(config)#router ospf 1 Router12(config-router)#net
Router12(config-router)#network 172.16.11.0 0.0.0.3 area 0
Router12(config-router)#network 192.168.4.0 0.0.0.7 area 0
Router12(config-router)#network 192.168.4.8 0.0.0.7 area 0
Router12(config-router)#network 192.168.4.16 0.0.0.15 area 0
Router12(config-router)#network 192.168.4.33 0.0.0.15 area 0 Router12(config-router)#end
```

4.2 Monitoring

Melakukan monitoring dengan cara tracert pada network, Trace route ialah perintah yang digunakan terhadap rute yang akan dilewati data/paket network agar sampai pada tujuan. Dilakukan agar pengiriman message ICMP pada Echo Request Ke destination dalam kurun waktu tertentu, untuk mengukur waktu berkirin paket data antar perangkat dan memiliki satuan ms (mili second).

Pada tahap Monitoring diawasi langsung oleh IT PLN, karena keterbatasan hak akses penulis tidak bisa monitoring secara langsung pada jaringan pada PT. PLN (Persero) Unit Layanan Pelanggan Ampera.

4.3 Management

Bagian terakhir dari NDLC adalah management (pengelolaan) yaitu, meliputi aktifitas perawatan dan pemeliharaan dari terhadap keseluruhan sistem yang sudah dibangun sebelumnya. Namun, tahap pengelolaan merupakan kewenangan dari pihak Management PT.PLN (Persero) Unit Layanan Pelanggan Ampera, maka dari itu penulis hanya terlibat sampai tahap sebelumnya yaitu monitoring.

5. Kesimpulan

Berdasarkan hasil dan pembahasan yang telah dibahas pada bab sebelumnya, maka penulis mengambil kesimpulan dan saran sebagai berikut :

1. Dengan adanya penerapan VLAN pada PT.PLN (Persero) UNIT LAYANAN PELANGGAN AMPERA melakukan pembagian ke *network* layer data link menjadi ke beberapa kelompok *network* berdasarkan logika masuk ke beberapa kelompok lintas data yang tidak sama, namun demikian juga melewati pada perangkat penyambung secara bersamaan. VLAN memungkinkan di jenis network pada alamat ip dan dalam network yang cakupannya tidak besar. Bertempat di network switch secara bersamaan, dan juga bisa meningkatkan performa dan menghemat trafik lalu lintas data yang berlebihan / membuat jaringan komputer lebih terkontrol.
2. Melakukan penambahan fitur keamanan *port-security* pada *switch* membuat keamanan jaringan komputer di PT.PLN (Persero) UNIT LAYANAN AMPERA lebih terjamin terutama pada setiap port *switch* yang terhubung langsung dengan pc/laptop dan tidak sembarang pc/laptop bisa mengakses masing-masing port pada *switch*

Referensi

- [1] Sofana, I. (2017). *Jaringan Komputer Berbasis Mikrotik*. Informatika: Bandung.
- [2] Prasetyo, E. (2014). Perancangan VLAN (Virtual Local Area Network) Untuk Manajemen

-
- IP Address Pada Politeknik Sekayu. *Program Studi Teknik Informatika Politeknik Sekayu*.
- [3] Taufik, Rahman, Teguh Rahmat Zaini, Dan Giatika Chrisnawati. (2020). Perancangan Jaringan Virtual Local Area Network (VLAN) & DHCP Pada PT. Navicom Indonesia Bekasi. *Program Studi Sistem Informasi, Universitas Bina Sarana Informatik*.
- [4] Sutanto, P. H. (2018). Perancangan Virtual Local Area Network Berbasis VTP Dan Inter-VLAN Routing. *Teknik Komputer, Universitas Bina Sarana Informatika*.
- [5] Fathinudin, & Teguh. (2014). Perancangan Teknologi Jaringan pada Pemerintah Kabupaten Bandung dengan Metodologi NDLC menggunakan GNS3. *Seminar Nasional Teknologi Informasi dan Aplikasinya (hal.B-188)*. Malang: Politeknik Negeri Malang.